

Your Partner In Lift Solutions.

Catalogue Finitions.



Catalogue **Finitions**




► **Finitions**

1 Modèles de cabines	—	02
2 Cabines Panoramiques	—	08
3 Finition de cabine	—	11
4 Portes	—	19
5 Boîtes à boutons et afficheurs	—	22
6 Pylônes	—	26





1. Modèles de cabine



101

Parois


Union

Sols


Acier Inox. Checks



Parois sans union




Granite Naturel Warwick





1. Modèles de cabine



L03

Parois

F6307 Burnt Strand




Arène Pétrea



Formica

Union

Paroi lisse



Sols

Pierre artificielle Royal Reef



*M02 aussi disponible en Mèlaminé



L04

Parois

F7327 Gris Populaire




F8830 Elemental Concrete



Formica

Union

Union bord à bord



Sols

Pair de bandes LED verticales

*M02 aussi disponible en Mèlaminé



1. Modèles de cabine



S01


Parois

Skinplate Acero Inox



Union

Paroi sans séparation



Sols

Antidérapant Noir






CH01

Parois


Ivoire Clair RAL 1015



Tôle peinte

Union

Paroi sans séparation



Sols

Rose Porriño





Quartz

Parois


Rouge Terracota RAL 8815



Verré Laqué

Union

Paroi lisse



Sols

Noir intense





Matrix

Cabines rectangulaires avec différentes variétés en fonction du verre.

Modèles M100, M200, M300: Unions entre verres avec montants profilés.

Modèles M100d, M200d, M300d: Unions entre verres sans montants profilés.



Nous disposons d'une multitude de formes pour les cabines panoramiques avec une ou deux parois en verre.

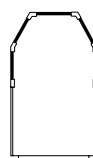


Vector

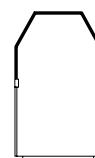
Face cabine polygonale ou courbe, avec ou sans union entre les verres.

Modèles V100, V300 : Unions entre les verres avec montants profilés.

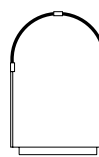
Modèles V100d, V300d: Unions entre les verres sans montants profilés.



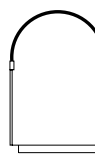
V100



V100d



V300



V300d



Consultez compatibilité modèle/charge.

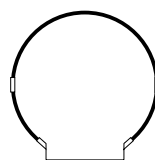


Century

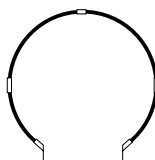
Cabines en verre complètement ronde.

Modèles C100 : Unions entre les verres avec montants profilés.

Modèles C200 : Unions entre les verres sans montants profilés.



C100




C200






Parois

Skinplates




Blanc




Simil Inox.



Gris



Acero Inox.



Crème

Tôle peinte



Blanc RAL 9016



Beige RAL 1019




Noir RAL 9005



Ivoire Clair RAL 1015




Gris métalisé RAL 9006



Gris clair Perle RAL 9022

2



Gris Béton RAL 7023

2



Violet Pastel RAL 4009

2

2 Tarif Type 2

*Voir autres RAL disponibles sur demande


Acier Inox




Brossé




Checks



Canvas



Cuir



Lin



Poli


Disponible tout
autre finition de:





Parois


Verre laqué



Gris métallisé RAL 9006




Marrón Clair RAL 1236



Vert RAL 8615




Aluminium RAL 9007



Blanc pur RAL 9003




Noir Stellaire RAL 0337



B. Perle RAL 1013 (mate o brillant)



Bronze



Marrón Clair RAL 1236 (Mate)



Rouge Terracota RAL 8815



Vert Pistache RAL 1164

2 Tarif Type 2

3 Tarif Type 3


Verre laqué (sous demande)



RAL 1586



RAL 8017



PLATA



RAL 5002



RAL 2001




RAL 9005





Formica



F2274 Blanc Polaire




F1139 Cerisier



F7884 Bleu Chine



F7837 Graphite



F2273 Seringa




F1062 Chêne



F2478 Turquoise



F8833 Elemental Graphite



F2833 Arène pétrea



F5873 SET Ventura Oak




F1997 Océan



F8832 Elemental Corten




F8841 Frêne



F7927 Gris Populaire




F8849 Natural Teak




F0193 Xenon




F0190 Hêtre



F8830 Elemental Concrete



F8848 Blackened Legno



F7923 Surf



F3091 Blanc Pollaire Brilliant



F6307 Burnt Strand

3 Tarif Type 3


* Voir autres formicas disponibles sur
<https://www.formica.com/es-es>

Les couleurs affichées peuvent varier par rapport aux couleurs réelles, en fonction des paramètres du moniteur ou des conditions d'impression.



Parois


Mélangé



Crème




Pin Cervin



Gris




Hêtre



Chocolat



Cerisier



Lin Havane



Chêne jeune



Bleu




Ne respectent pas la norme EN81.20



Sols

Antidérapant 4,5 kg / m²




Beige




Chêne




Bleu



Sable



Gris



Gris ciment




Noir

Pierre artificielle 49 kg / m²



Gris Expo



Blanco Cristal



Ethereal Glow



Rougui

2 Tarif type 2


3 Tarif type 3



Granite Naturel 56 kg / m²




Gris Perle



Rose Porriño



Blanc Cristal



Blanc Trevi




Gris Quintana



Noir Intense



Noir Sudáfricain



Bleu foncé du Labrador



Guyane



Warwick Rubi

2 Tarif Type 2

3 Tarif Type 3

4 Tarif Type 4

Métalliques



Aluminium Damier 6 Kg/m²




Acero Inox. 12 Kg/m²




Tôle Lamée 36 Kg/m²




Plafonds



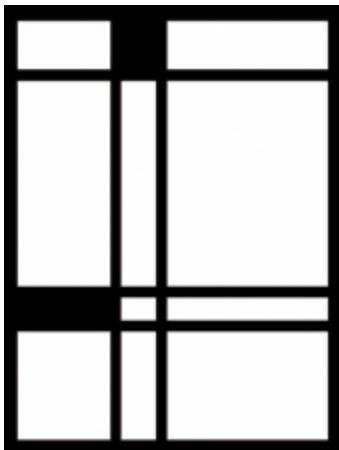
Spots LED




Spots LED Courbé




Panel LED




Mondrian



Arté



Marco



Mosaïque



Verre mate




Tous les plafonds peuvent être en RAL blanc, noir ou en acier inox.




Miroirs



1/2 Miroir



Miroir lame



Miroir entier

Main courantes

STANDARD EN 81-20



1



2



3



4



5



6

- 1. Rectangulaire Acier Inox
- 2. Rectangulaire Skinplate
- 3. Tubulaire droite Inox. poli
- 4. Tubulaire courbé Inox. brossé
- 5. Tubulaire courbé Inox. poli
- 6. Tubulaire courbé peint noir

Portes Automatiques



Apprêt Inox.



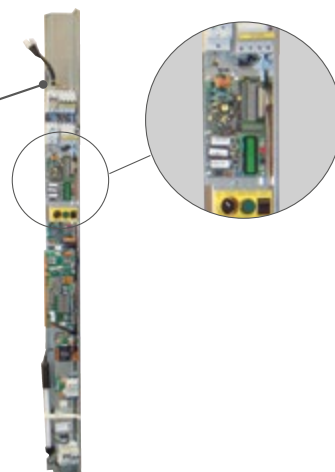
Grand vitrage



Porte pliante grand vitrage



Verre Total profilés en Inox



► Armoire de manoeuvre dans le montant de la porte.

Disponible en Carlos Silva et Sprinte.



RALOË

Portes battantes



Petit Oculus



Grand vitrage

Finitions des portes


► Epoxy Gauffré

STANDARD




RAL 7032

AUTRES



RAL 9016



RAL 1015



RAL 9006



RAL 7004



RAL 1018



RAL 1019



RAL 6021



RAL 1034



RAL 3020



RAL 5012



RAL 9005



RAL 7010



RAL 7012



RAL 3004



RAL 6005



RAL 5011

► Acier inoxydable lisse

STANDARD



AISI 441 2B/BA



AISI 304 2B



AISI 316 2B



AISI 441 2B



AISI 304 2B



AISI 304 2B



AISI 316 2B



AISI 316 4N

DECORATIVE




AISI 304 BA



AISI 304 BA



AISI 316 BA



AISI 304 BA



AISI 304 BA



AISI 304 BA



AISI 304 BA

► Acier inoxydable gravé



AISI 441 BA (0)



AISI 304 BA




AISI 304 BA



AISI 316 BA (0)



AISI 441 BA (0)



ISI 304 BA



AISI 304 BA



AISI 304 BA



AISI 441 BA (0)



AISI 304 BA



AISI 304 BA



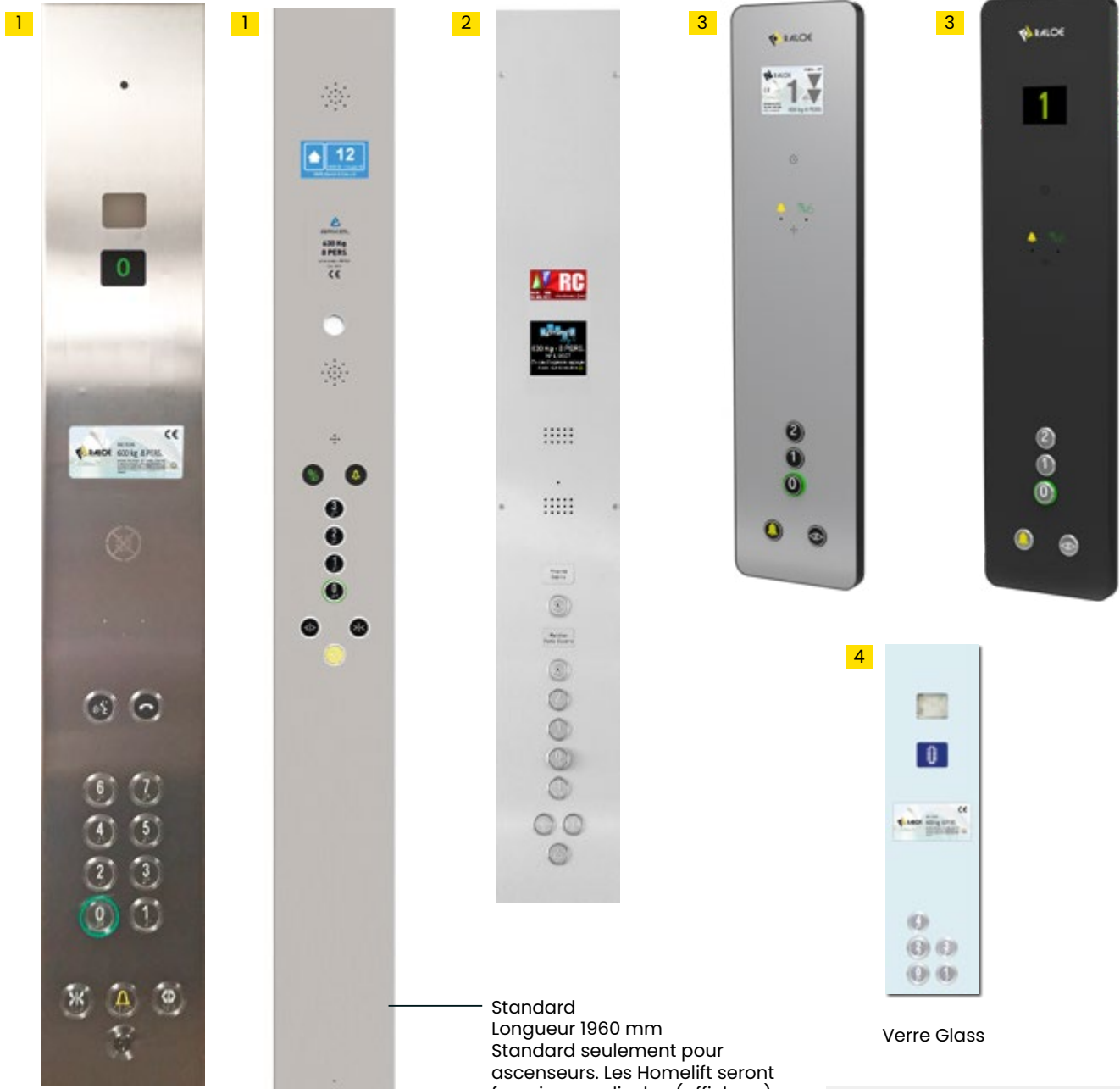
AISI 316 BA (0)

Disponible toute
autre finition de:



5. Boîtes à boutons et afficheurs

Boîtes à boutons Cabine



Standard
Longueur 1960 mm
Standard seulement pour
ascenseurs. Les Homelift seront
fournis sans display (afficheur).

Verre Glass

- 1 Boite à bouton colonne standard
- 2 Boite à bouton type plastron
- 3 En saillie 920 x220 mm en aluminium anodisé
- 4 Boîtes à bouton en verre

Type main-courante (EN81.70)



Boîtes à boutons palières



Saillie en aluminium

Saillie en aluminium

Avec logo gravé sur acier

Avec logo plaque transparente

En saillie

En saillie

Boutons



MD7 (Sprinte)

Bas 120

Bas 120 Black

RT42

US95-EN

AT33RM



US90 Jumbo

US95 Jumbo

B3 (Arkel)

B3 Black (Arkel)

V2-P (Arkel)

Afficheurs



EN SAILLIE

FLÈCHES DE SENS


RETRO

5. Boîtes à boutons et afficheurs

Afficheurs



TFT 262 3,5"
SPRINTE



TFT 2,8"
CARLOS SILVA



LCD10555
ARKEL



LCDA
ARKEL



TFT 232 4,5"
SPRINTE



TFT 5,6"
CARLOS SILVA



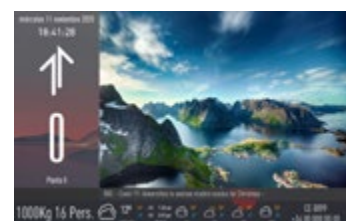
LIFTMEDIA
ARKEL



TFT 236 7,5"
SPRINTE



7"
CARLOS SILVA



10"
CARLOS SILVA



Your Partner
In Lift Solutions.



6. Pylônes

Les pylônes pour ascenseurs et privatifs, nous aident à normaliser et flexibiliser l'espace, en supprimant les barrières architecturales et fournissant des solutions d'accessibilité totale.

PYLÔNES

► Les Couleurs



RAL 9002



RAL 3004



RAL 1015



RAL 6005



RAL 7032



RAL 5003



RAL 7001



RAL 9005



RAL 8003



OXIRON

Avantages

Les délais de travaux et d'installation se réduisent à plus de 60 % par rapport à l'installation traditionnelle. Étant aussi un système de construction propre, rapide et silencieux.

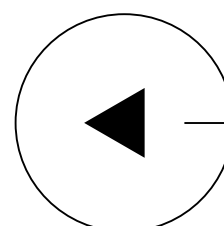
Complètement respectueuse avec l'environnement, autant dans son processus d'assemblage comme de son développement industriel.

Sa facilité d'installation, le transforme en un produit très facile à travailler, respectant les normes de sécurités plus strictes.



Caractéristiques

Solution technique polyvalente pour chaque immeuble. S'adapte efficacement à la construction et aux différents types de besoins. Les séries TC sont conçues pour être intégrées dans une harmonie totale dans l'immeuble existant et l'environnement.





Toit (tôle ou verre)



Auvent sur porte (tôle ou verre)



Main courante



Ventilation




Types de cloisons



Verre butyral transparent



Verre butyral mat



Verre total



Tôle



Tôle perforée

